



**Prodotto** ad uso  
**Professionale**



# PB 120



- Robustezza e manovrabilità
  - Linea moderna e tecnica costruttiva d'avanguardia
  - Massima efficienza spazzamento e filtraggio polveri
  - Filtro con pannello in cellulosa o tessuto poliestere
- 
- *Strength and manoeuvrability*
  - *Modern design and advanced technology*
  - *High efficiency sweeping and filtering*
  - *Dust filter choice between polyester textile or cellulose panel*


**IL NOSTRO SISTEMA DI SPAZZAMENTO  
 OUR SWEEPING SYSTEM**


Quadro della strumentazione con indicatori luminosi.  
 Dispositivi di controllo con leve di comando idrauliche.  
 Posto di guida ergonomico e sedile confortevole.

*Dashboard with bright indicators.  
 Hydraulic control device by levers.  
 Ergonomic driving position for the operator  
 and comfortable seat.*


Agevole accesso alle parti meccaniche  
 per la manutenzione.

*Easy access for maintenance.*



Facile sostituzione della spazzola centrale.

*Main brush can be easily removed  
 and replaced.*





Filtro polvere con doppia opzione: tessuto poliestere – pannello cellulosa.

*Dust filter double option: polyester textile- cellulose panel.*

Tessuto poliestere  
 Polyester textile



Pannello cellulosa  
 Cellulose panel





**Prodotto** ad uso  
**Professionale**

**PERPULIRE**  
CLEAN LOVERS



**Optional**

**Doppia spazzola laterale**

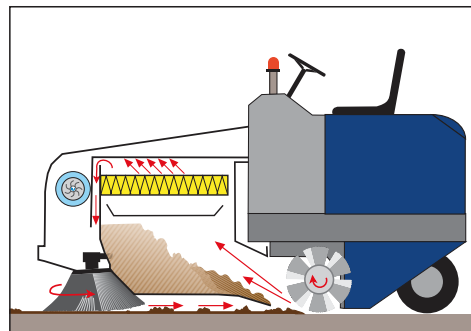



**Prodotto ad uso  
 Professionale**
**IL NOSTRO SISTEMA DI SPAZZAMENTO  
 OUR SWEEPING SYSTEM**
**LE PRINCIPALI CARATTERISTICHE DELLA NOSTRA PB120**

- Sistema di spazzamento diretto con raccolta anteriore.
- Spazzola centrale flottante autoregolabile.
- Controllo polveri con ventola ad aspirazione indiretta sul filtro.
- Trasmissione idrostatica per l'avanzamento e retromarcia.

**THE MAIN FEATURES OF OUR PB120**

- Direct throw sweeping system.
- Free floating self adjusting main brush.
- Dust control by indirect vacuum fan on filter.
- Hydrostatic trasmission forward and reverse.


**CARATTERISTICHE TECNICHE  
 TECHNICAL SPECIFICATIONS**

	PB 120 E	PB 120 D	PB 120 GPL
Largh. max di pulizia con spazzola centrale + 2 laterali cm. Max. sweeping width with main broom + 2 side brooms cm.	135	135	135
Largh. max di pulizia con spazzola centrale + 1 laterale cm. Max. sweeping width with main broom + 1 side broom cm.	110	110	110
Larghezza di pulizia con sola spazzola centrale cm. Sweeping width with main broom cm.	85	85	85
Massima capacità di pulizia m <sup>2</sup> /h Sweeping capacity sqm/h	11.000	13.000	13.000
Motore diesel Lombardini "Focs" 2 cil. kW (Hp) - a 3.600 giri Diesel engine Lombardini "Focs" 2 cyl. KW (Hp) - 3.600 rpm	-	11.8 (16)	-
Motore benzina/GPL Lombardini "Focs" 2 cil. kW (Hp) Gasoline/LPG motor Lombardini "Focs" 2 cyl. KW (Hp)	-	-	11.8 (16)
Batterie (su richiesta) 6x6 volt - 1x36 volt Ah Batteries 6x6 Volt - 1x36 Volt (on request) Ah	195 - 320	-	-
Filtro a pannello in cellulosa m <sup>2</sup> Cellulose panel filter sqm	6	6	6
Filtro in tessuto poliestere m <sup>2</sup> Polyester textile filter sqm	6.5	6.5	6.5
Capacità contenitore lt. Waste hopper capacity lt.	205	205	205
Altezza di scarico cm. Dump height cm.	140	140	140
Ruote superelastiche Superelastisc wheels	15x4 1/2-8	15x4 1/2-8	15x4 1/2-8
Larghezza massima cm. Max. width cm.	118	118	118
Lunghezza massima cm. Max. length cm.	194	194	194
Altezza massima cm. Max. height cm.	143	143	143
Peso (escluso batteria nella versione elettrica) kg. Weight (without battery on electric version) kg.	690	730	730